



บันทึกข้อความ

ส่วนราชการ สำนักปลัด เทศบาลตำบลนาแซง อำเภอเสลภูมิ จังหวัดร้อยเอ็ด

ที่ รอ.๕๖๑๐๑/๒๗๐ วันที่ ๒๖ กันยายน ๒๕๖๘

เรื่อง รายงานผลการประเมินผลมาตรฐานขั้นต่ำการจัดบริการสาธารณะของเทศบาลตำบลนาแซง ประจำปี ๒๕๖๘
เรียน นายกเทศมนตรีตำบลนาแซง

เรื่องเดิม

ตามหนังสือสำนักงานส่งเสริมการปกครองส่วนท้องถิ่น อำเภอเสลภูมิ ด่วนที่สุด ที่ รอ ๐๐๒๓.๒๓/ว๔๘๐ ลงวันที่ ๖ สิงหาคม ๒๕๖๘ เรื่อง ขอความอนุเคราะห์ให้องค์กรปกครองส่วนท้องถิ่น บันทึกข้อมูลในระบบประเมินผลมาตรฐานขั้นต่ำการจัดบริการสาธารณะขององค์กรปกครองส่วนท้องถิ่น ประจำปี พ.ศ.๒๕๖๘ และขอความร่วมมือองค์กรปกครองส่วนท้องถิ่นทุกแห่ง ดำเนินการบันทึกข้อมูลในระบบประเมินผลมาตรฐานขั้นต่ำการจัดบริการสาธารณะขององค์กรปกครองส่วนท้องถิ่น ประจำปี พ.ศ.๒๕๖๘ ตามแบบบันทึกข้อมูล แบบเทศบาล ๑ และ แบบเทศบาล ๒-๑ ถึง ๒-๓ บันทึกข้อมูลในระบบประเมินผลมาตรฐานขั้นต่ำการจัดบริการสาธารณะขององค์กรปกครองส่วนท้องถิ่น ประจำปี พ.ศ.๒๕๖๘ แบบออนไลน์ ทางเว็บไซต์สำนักงานคณะกรรมการการกระจายอำนาจให้องค์กรปกครองส่วนท้องถิ่น (สำนักงาน ก.ก.ถ.) www.odloc.go.th และให้องค์กรปกครองส่วนท้องถิ่นทุกแห่งดำเนินการ ตั้งแต่วันที่ ๒๑ กรกฎาคม - ๒๙ สิงหาคม ๒๕๖๘ ขยายระยะเวลาถึง ๒๖ กันยายน ๒๕๖๘ นั้น

ข้อเท็จจริง

บัดนี้ เจ้าหน้าที่บันทึกข้อมูล ตามคำสั่งเทศบาลตำบลนาแซง ที่ ๑๙๔/๒๕๖๘ ลงวันที่ ๑๓ สิงหาคม พ.ศ.๒๕๖๘ เรื่อง แต่งตั้งคณะกรรมการประเมินมาตรฐานขั้นต่ำการจัดบริการสาธารณะของเทศบาลตำบลนาแซง พ.ศ.๒๕๖๘ ได้ดำเนินการบันทึกข้อมูลในระบบประเมินผลมาตรฐานขั้นต่ำการจัดบริการสาธารณะขององค์กรปกครองส่วนท้องถิ่น ประจำปี พ.ศ.๒๕๖๘ ตามแบบที่ประเมินดังกล่าว เรียบร้อยแล้ว ตารางขั้นตอน ดังนี้

ขั้นตอนที่ ๑ กรอกข้อมูลพื้นฐาน(แบบเทศบาล ๑)	ดำเนินการครบ ๑๐๐%
ขั้นตอนที่ ๒ ประเมินการให้บริการสาธารณะ(แบบเทศบาล ๒-๑ ถึง ๒-๓)	ดำเนินการครบ ๑๐๐%
สรุปภาพรวมทั้งหมด	ดำเนินการครบ ๑๐๐%

ข้อกฎหมาย/ระเบียบ

พระราชบัญญัติกำหนดแผนและขั้นตอนการกระจายอำนาจให้แก่องค์กรปกครองส่วนท้องถิ่น (ฉบับที่ ๑) พ.ศ.๒๕๔๒ และ (ฉบับที่ ๒) พ.ศ.๒๕๔๙

ข้อพิจารณา/เสนอแนะ

จึงเรียนมาเพื่อโปรดพิจารณา

๑. เห็นควรนำเสนอสภาเทศบาลตำบลนาแซง ในการประชุมคราวต่อไปและมีการประกาศ ประชาสัมพันธ์ให้ประชาชนทราบ หรือเผยแพร่ตามช่องทางต่าง ๆ

๒. ขออนุมัติส่งเอกสารหลักฐานแสดงผลการดำเนินงาน ได้แก่

๒.๑ หนังสือแต่งตั้งคณะกรรมการและมอบหมายเจ้าหน้าที่บันทึกข้อมูลในระบบ

๒.๒ เอกสารแสดงการนำผลการประเมินจากระบบเสนอผู้บริหารองค์กรปกครอง


ส่วนท้องถิ่น

๒.๓ เอกสารแสดงการนำผลการประเมินรายงานที่ประชุมสภาทราบ

/๒.๔ เอกสาร

๒.๔ เอกสารแสดงการนำผลการประเมินประชาสัมพันธ์เผยแพร่ให้ประชาชนทราบ โดยแจ้งให้สำนักงานคณะกรรมการการกระจายอำนาจให้แก่องค์กรปกครองส่วนท้องถิ่น (ก.ก.ถ.) ทราบทาง E-mail : monitor.opm@gmail.com ต่อไป

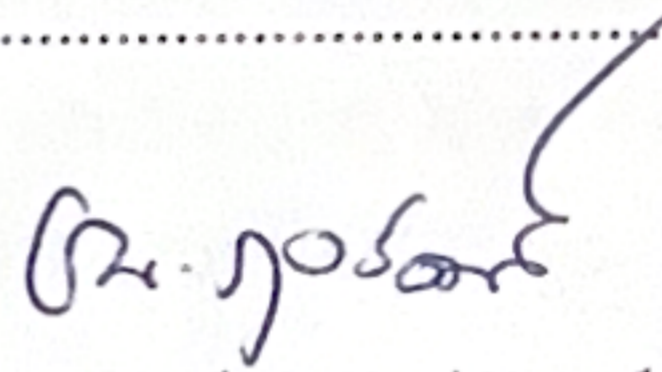
จึงเรียนมาเพื่อโปรดทราบและดำเนินการ



(นางสาววิตรี เพ็งโคตร)
นักจัดการงานทั่วไปชำนาญการ

ความเห็นปลัดเทศบาลตำบลนาแซง

.....
.....




(นางธนรินทร์ รุ่งรัมย์จันทร์)
หัวหน้าสำนักปลัด รักษาราชการแทน
ปลัดเทศบาลตำบลนาแซง

ความเห็นนายกเทศมนตรี



.....
.....



(นายชัยศักดิ์ ทะไกรราช)
นายกเทศมนตรีตำบลนาแซง



ประกาศเทศบาลตำบลนาแซง
เรื่อง รายงานผลการประเมินมาตรฐานขั้นต่ำการจัดการบริการสาธารณสุขของเทศบาลตำบลนาแซง
ประจำปี พ.ศ.๒๕๖๘

.....

ตามที่สำนักงานปลัดสำนักนายกรัฐมนตรี ได้แจ้งให้องค์กรปกครองส่วนท้องถิ่น ประเมินผลการจัดการบริการสาธารณสุขตามเกณฑ์ชี้วัดและค่าเป้าหมายขั้นต่ำมาตรฐานการจัดการบริการสาธารณสุขของเทศบาล โดยสำนักงานคณะกรรมการการกระจายอำนาจให้แก่องค์กรปกครองส่วนท้องถิ่น (ก.ก.ถ.) มีมติเห็นชอบเกณฑ์ชี้วัดและการประเมินมาตรฐานขั้นต่ำการจัดการบริการสาธารณสุขขององค์กรปกครองส่วนท้องถิ่น ประจำปี พ.ศ.๒๕๖๘ ตามแบบบันทึกข้อมูล แบบเทศบาล ๑ และ แบบเทศบาล ๒-๑ ถึง ๒-๓ เพื่อใช้เป็นข้อมูลในการพัฒนาคุณภาพในการจัดการบริการสาธารณสุขขององค์กรปกครองส่วนท้องถิ่น นั้น


บัดนี้ เทศบาลตำบลนาแซง ได้ดำเนินการจัดเก็บรวบรวมข้อมูลและบันทึกข้อมูลรวมทั้งส่งผลการประเมินมาตรฐานขั้นต่ำการจัดการบริการสาธารณสุขของเทศบาลตำบลนาแซงประจำปี พ.ศ.๒๕๖๘ ตามแบบบันทึกข้อมูล ให้สำนักงาน (ก.ก.ถ.) ในระบบประเมินผลการประเมินมาตรฐานขั้นต่ำการจัดการบริการสาธารณสุข ประจำปี พ.ศ.๒๕๖๘ เป็นที่เรียบร้อยแล้ว ทางเว็บไซต์ www.odloc.go.th รายละเอียดแนบท้ายประกาศนี้

ทั้งนี้ สามารถศึกษารายละเอียดเพิ่มเติมได้ที่ www.nazangroiet.go.th หรือ ณ ศูนย์ข้อมูลข่าวสารของเทศบาลตำบลนาแซง

จึงประกาศให้ทราบโดยทั่วกัน

ประกาศ ณ วันที่ ๓ เดือน กันยายน พ.ศ.๒๕๖๘

ลงชื่อ


(นายชัยศักดิ์ ทะไกรราช)

นายกเทศมนตรีตำบลนาแซง

สรุปผลประเมินการจัดบริการสาธารณะ

บริการสาธารณะ ด้านที่ 1 ด้านการศึกษา	เกณฑ์ชี้วัด	ค่าเป้าหมาย (%)	กรอบการประเมิน (1)	การจัดบริการสาธารณะ (2)	(2) เทียบ กับ (1) %	ผลการประเมิน
1. จำนวนแผนปฏิบัติงานประจำปีด้านการศึกษาที่เทศบาล ดำเนินการ และบรรจุไว้ในแผนพัฒนาท้องถิ่นของเทศบาล		1	1	-	-	ไม่ได้ดำเนินการ ในงบประมาณ พ.ศ. ไม่ได้ดำเนินการ
2. ร้อยละของจำนวนงบประมาณของเทศบาลในปีงบประมาณ พ.ศ. 2567 ที่เทศบาลได้จัดทำโครงการและบรรจุไว้ในเทศ บัญญัติงบประมาณรายจ่ายประจำปีของเทศบาลสำหรับ ดำเนินการจัดบริการสาธารณะด้านการศึกษา		20	42794500.8	-	-	ไม่ได้ดำเนินการ
3. จำนวนโครงการหรือกิจกรรมที่เทศบาลดำเนินการเอง หรือ ร่วมกับหน่วยงานที่เกี่ยวข้องในการพัฒนาหลักสูตรการศึกษา หรือจัดระบบการศึกษาหรือสนับสนุนส่งเสริมการศึกษาของ โรงเรียนในสังกัดเทศบาลหรือโรงเรียนในพื้นที่เทศบาล		2	2	-	-	ในงบประมาณ พ.ศ. ไม่ได้ดำเนินการ
4. จำนวนโครงการหรือกิจกรรมที่เทศบาลดำเนินการเอง หรือ ร่วมกับหน่วยงานที่เกี่ยวข้องในการส่งเสริมการเรียนรู้ การกวาด วิชา การสอนเสริม ให้เด็กนักเรียนในโรงเรียนในสังกัดเทศบาล หรือโรงเรียนในพื้นที่เทศบาล		2	2	-	-	ในงบประมาณ พ.ศ. ไม่ได้ดำเนินการ
5. ร้อยละของจำนวนเด็กนักเรียนในโรงเรียนในสังกัดเทศบาล ที่หยุดเรียนกลางคัน (drop-out-rate) และได้รับการช่วยเหลือ ด้านการศึกษาจากเทศบาลหรือหน่วยงานที่เกี่ยวข้องให้เข้าสู่ ระบบการศึกษา		70	0	-	-	ไม่มีบริการสาธารณะ
6. ร้อยละของจำนวนโรงเรียนระดับมัธยมศึกษาตอนต้นในสังกัด เทศบาลหรือในพื้นที่เทศบาลที่ดำเนินการเตรียมความพร้อม การประเมิน PISA 2025 ร่วมกับหน่วยงานที่เกี่ยวข้อง เช่น กระทรวงศึกษาธิการ กรมส่งเสริมการปกครองท้องถิ่น		70	1	1	100	สูงกว่าค่าเป้าหมาย
7. จำนวนโครงการหรือกิจกรรมที่เทศบาลดำเนินการเอง หรือ ร่วมกับหน่วยงานที่เกี่ยวข้องในการส่งเสริม สนับสนุนการเพิ่ม ประสิทธิภาพการศึกษาของเด็กไทย		2	2	-	-	ไม่ได้ดำเนินการ
8. จำนวนโครงการหรือกิจกรรมที่เทศบาลดำเนินการเอง หรือ ร่วมกับหน่วยงานที่เกี่ยวข้องในการส่งเสริม สนับสนุนการ พัฒนาศักยภาพครู		2	2	-	-	ในงบประมาณ พ.ศ. ไม่ได้ดำเนินการ
9. ร้อยละของจำนวนโรงเรียนในสังกัดเทศบาลที่จัดการเรียน การสอนในระบบสองภาษาหรือหลักสูตรสองภาษา		75	2	-	-	ในงบประมาณ พ.ศ. ไม่ได้ดำเนินการ
10. จำนวนโครงการหรือกิจกรรมที่เทศบาลดำเนินการเอง หรือ ให้การสนับสนุนในการสอนภาษาต่างประเทศให้แก่เด็กนักเรียนใน โรงเรียนในสังกัดเทศบาลหรือนักเรียนในโรงเรียนในสังกัดอื่นที่ เทศบาลให้การสนับสนุนหรืออุดหนุน		2	2	-	-	ในงบประมาณ พ.ศ. ไม่ได้ดำเนินการ
11. จำนวนโครงการหรือกิจกรรมที่เทศบาลดำเนินการเอง หรือ ให้การสนับสนุนในการส่งเสริมอาชีพ หรือวิชาชีพให้แก่เด็กนักเรียน ในโรงเรียนในสังกัดเทศบาลรวมถึงนักเรียนในโรงเรียนในสังกัด อื่น ที่เทศบาลให้การสนับสนุนหรืออุดหนุน		2	2	-	-	ในงบประมาณ พ.ศ. ไม่ได้ดำเนินการ

12. จำนวนโครงการหรือกิจกรรมที่เทศบาลดำเนินการเอง หรือให้การสนับสนุนในการส่งเสริมการเรียนรู้เกี่ยวกับเทคโนโลยีวิทยาศาสตร์ ทักษะคอมพิวเตอร์ หรือการรู้เท่าทันโลกดิจิทัล ให้แก่นักเรียนในโรงเรียนในสังกัดเทศบาลรวมถึงนักเรียนในโรงเรียนในสังกัดอื่นที่เทศบาลให้การสนับสนุนหรืออุดหนุน	2	2	-	-	ไม่ได้ดำเนินการ
13. จำนวนโครงการหรือกิจกรรมที่เทศบาลดำเนินการเอง หรือให้การสนับสนุนในการส่งเสริมการเรียนรู้ หรือการเข้าถึงศิลปะ วัฒนธรรม ภูมิปัญญาชาวบ้าน ประเพณีท้องถิ่น และโบราณสถานให้แก่เด็กนักเรียนในโรงเรียนในสังกัดเทศบาล หรือโรงเรียนในพื้นที่เทศบาล	2	2	7	350	ในงบประมาณ พ.ศ. สูงกว่าค่าเป้าหมาย
14. จำนวนโครงการหรือกิจกรรมที่เทศบาลดำเนินการเอง หรือให้การสนับสนุนในการส่งเสริมการเรียนรู้เกี่ยวกับการปลูกฝังความรักในสถาบันหลักของชาติ เช่น มีกิจกรรมการขับเค็ลื่อนหลักปรัชญาของเศรษฐกิจพอเพียงสู่สถานศึกษา	2	2	-	-	ไม่ได้ดำเนินการ
15. จำนวนโครงการหรือกิจกรรมที่เทศบาลดำเนินการเอง หรือให้การสนับสนุนในการส่งเสริมการเรียนรู้หรือการเข้าถึงเทคโนโลยีการสื่อสาร อินเทอร์เน็ต เพื่อส่งเสริมการเรียนรู้ตลอดชีวิต หรือการสร้างงานของประชาชนในพื้นที่เทศบาล	2	2	-	-	ในงบประมาณ พ.ศ. ไม่ได้ดำเนินการ
16. จำนวนโครงการหรือกิจกรรมที่เทศบาลดำเนินการเอง หรือให้การสนับสนุนในการส่งเสริมทักษะการเรียนรู้สำหรับประชาชนทั่วไปในการใช้ชีวิตประจำวัน สิทธิ หน้าที่ของพลเมืองต่างๆ หรือความรู้ทางกฎหมาย	2	2	1	50	การพัฒนาในอนาคต
17. จำนวนครั้งในการมีส่วนร่วมของผู้ปกครองในการจัดการศึกษาของโรงเรียนในสังกัดเทศบาล	2	2	1	50	การพัฒนาในอนาคต
18. จำนวนโครงการหรือกิจกรรมที่เทศบาลดำเนินการเอง หรือดำเนินการในลักษณะความร่วมมือกับเทศบาลอื่น หรือหน่วยงานที่เกี่ยวข้องอื่นๆ ในการพัฒนาหลักสูตรการเรียนการสอนของโรงเรียนในสังกัดเทศบาลหรือโรงเรียนในพื้นที่เทศบาล	1	1	-	-	ไม่ได้ดำเนินการ
19. ร้อยละของจำนวนโรงเรียนในสังกัดเทศบาลหรือโรงเรียนในพื้นที่เทศบาลที่ได้รับการสนับสนุนจากเทศบาลและมีความพึงพอใจในการจัดการศึกษาของเทศบาล	80	3	-	-	ในงบประมาณ พ.ศ. ไม่ได้ดำเนินการ
20. จำนวนครั้งที่เทศบาลดำเนินการเอง หรือร่วมกับหน่วยงานที่เกี่ยวข้องในการประเมินความพึงพอใจของผู้ปกครองเกี่ยวกับการจัดการศึกษาของโรงเรียนในสังกัดเทศบาลหรือโรงเรียนในพื้นที่เทศบาล	1	1	1	100	เท่ากับค่าเป้าหมาย
21. จำนวนครั้งที่เทศบาลดำเนินการเอง หรือร่วมกับหน่วยงานที่เกี่ยวข้อง ในการประเมินความพึงพอใจของประชาชนทั่วไป เกี่ยวกับการจัดบริการสาธารณะด้านการศึกษาของเทศบาล	1	1	1	100	เท่ากับค่าเป้าหมาย

สรุปผลประเมินการจัดบริการสาธารณะ

บริการสาธารณะ	เกณฑ์ชี้วัด	ค่าเป้าหมาย (%)	กรอบการประเมิน (1)	การจัดบริการสาธารณะ (2)	(2) เทียบ กับ (1) %	ผลการประเมิน
ด้านที่ 2 ด้านการส่งเสริมเศรษฐกิจชุมชน อาชีพ และการท่องเที่ยว						
22. จำนวนแผนปฏิบัติงานประจำปีด้านการส่งเสริมเศรษฐกิจชุมชน อาชีพ และการท่องเที่ยวที่เทศบาลดำเนินการและบรรจุไว้ในแผนพัฒนาท้องถิ่นของเทศบาล		1	1	-	-	ไม่ได้ดำเนินการ
23. ร้อยละของจำนวนงบประมาณของเทศบาลในปีงบประมาณ พ.ศ. 2567 ที่เทศบาลได้จัดทำโครงการและบรรจุไว้ในเทศบัญญัติงบประมาณรายจ่ายประจำปีของเทศบาลสำหรับดำเนินการจัดบริการสาธารณะด้านการส่งเสริมเศรษฐกิจชุมชน อาชีพ และการท่องเที่ยว		20	42794500.8	-	-	ในปีงบประมาณ พ.ศ. 2567 ไม่ได้ดำเนินการ
24. ร้อยละของจำนวนกลุ่มอาชีพต่างๆ เช่น กลุ่มเกษตรกร กลุ่มวิสาหกิจชุมชน กลุ่มแปรรูปผลผลิตทางการเกษตร กลุ่มอาชีพอุตสาหกรรมในครอบครัว และหัตถกรรมไทย กลุ่มการท่องเที่ยว กลุ่มอาชีพใหม่ หรือกลุ่มอาชีพอื่นๆ ที่เทศบาลดำเนินการเอง หรือร่วมกับหน่วยงานที่เกี่ยวข้องในการให้คำปรึกษา หรือจัดอบรมให้ความรู้เกี่ยวกับการพัฒนากลุ่มอาชีพ หรือการพัฒนาสินค้าชุมชน การบรรจุภัณฑ์ การส่งเสริมการตลาด การจำหน่ายผลิตภัณฑ์ การพัฒนาคุณภาพผลิตภัณฑ์ ให้กลุ่มอาชีพต่างๆ สามารถดำเนินการได้อย่างยั่งยืน และมีรายได้ต่อเนื่อง		80	2	2	100	ในปีงบประมาณ พ.ศ. 2567 สูงกว่าค่าเป้าหมาย
25. จำนวนโครงการหรือกิจกรรมที่เทศบาลดำเนินการเอง หรือร่วมกับหน่วยงานที่เกี่ยวข้องในการรวบรวมจัดท่างานวิจัยเกี่ยวกับภูมิปัญญาท้องถิ่น ประชาชนชาวบ้าน		2	2	-	-	ไม่ได้ดำเนินการ
26. จำนวนโครงการหรือกิจกรรมที่เทศบาลดำเนินการเอง หรือร่วมกับหน่วยงานที่เกี่ยวข้อง หรือสนับสนุนในการสำรวจความต้องการของประชาชนในพื้นที่เกี่ยวกับการสร้างอาชีพ การพัฒนาอาชีพ ส่งเสริมอาชีพภาคการเกษตร การประมง การเลี้ยงสัตว์ ฯลฯ หรือการส่งเสริมอาชีพใหม่ เพื่อให้เกิดการสร้างงานในชุมชน และสร้างรายได้ให้แก่ประชาชน		2	2	-	-	ในปีงบประมาณ พ.ศ. 2567 ไม่ได้ดำเนินการ
27. จำนวนโครงการหรือกิจกรรมที่เทศบาลดำเนินการเอง หรือร่วมกับหน่วยงานที่เกี่ยวข้อง หรือสนับสนุนในการฝึกอาชีพต่างๆ ให้แก่ประชาชนทั่วไป สตรี ผู้ด้อยโอกาส หรืออื่นๆ เพื่อสร้างรายได้ให้แก่ประชาชนในพื้นที่		2	2	-	-	ในปีงบประมาณ พ.ศ. 2567 ไม่ได้ดำเนินการ
28. ร้อยละของจำนวนสถานที่จำหน่ายสินค้าชุมชน เช่น ตลาดนัด ตลาดชุมชน ถนนคนเดิน ถนนวัฒนธรรม ตลาดน้ำ ตลาดเก่าตลาดโบราณ หรืออื่นๆ ที่เทศบาลดำเนินการเอง หรือร่วมกับหน่วยงานที่เกี่ยวข้องในการส่งเสริม สนับสนุน หรือจัดให้มีสถานที่จำหน่ายสินค้าชุมชนดังกล่าว		80	1	1	100	ในปีงบประมาณ พ.ศ. 2567 สูงกว่าค่าเป้าหมาย
29. จำนวนโครงการหรือกิจกรรมที่เทศบาลดำเนินการเอง หรือร่วมกับหน่วยงานที่เกี่ยวข้องในการให้คำปรึกษา หรือจัดอบรมให้ความรู้เกี่ยวกับการใช้เทคโนโลยีในรูปแบบออนไลน์ เพื่อเพิ่มช่องทางการตลาดในรูปแบบใหม่		2	2	-	-	ไม่ได้ดำเนินการ
						ในปีงบประมาณ พ.ศ. 2567

30. จำนวนโครงการหรือกิจกรรมที่เทศบาลดำเนินการเอง หรือร่วมกับหน่วยงานที่เกี่ยวข้อง หรือสนับสนุนในการจัดทำแผนการตลาดด้านการท่องเที่ยวของท้องถิ่น หรือการส่งเสริมการขายรูปแบบต่างๆ เพื่อประชาสัมพันธ์การท่องเที่ยวใน	2	2	-	-	ไม่ได้ดำเนินการ
31. จำนวนโครงการหรือกิจกรรมที่เทศบาลดำเนินการเอง หรือร่วมกับหน่วยงานที่เกี่ยวข้อง หรือสนับสนุนในการพัฒนาปรับปรุง ซ่อมแซม บำรุงรักษา และฟื้นฟูแหล่งท่องเที่ยวที่มีอยู่เดิมให้มีสภาพที่เหมาะสมต่อการท่องเที่ยว	2	2	-	-	ในงบประมาณ พ.ศ ไม่ได้ดำเนินการ
32. จำนวนโครงการหรือกิจกรรมที่เทศบาลดำเนินการเอง หรือร่วมกับหน่วยงานที่เกี่ยวข้อง หรือสนับสนุนในการส่งเสริมการท่องเที่ยวในพื้นที่เทศบาลในลักษณะการเชื่อมโยงจุดต่าง ๆ ของแหล่งท่องเที่ยวในพื้นที่เทศบาลหรือกับเทศบาลอื่น ในบริเวณใกล้เคียง เช่น การท่องเที่ยวเชิงอัตลักษณ์ในชุมชนท้องถิ่น การอนุรักษ์ภูมิปัญญาท้องถิ่น ประวัติศาสตร์ วัฒนธรรม วิถีชีวิตชุมชน เอกลักษณ์ท้องถิ่น ประเพณีท้องถิ่น และ	2	2	-	-	ในงบประมาณ พ.ศ ไม่ได้ดำเนินการ
33. จำนวนโครงการหรือกิจกรรมที่เทศบาลดำเนินการเอง หรือร่วมกับหน่วยงานที่เกี่ยวข้อง หรือสนับสนุนในการพัฒนา และยกระดับพัก ร้านอาหาร สถานประกอบการ กิจกรรมการท่องเที่ยวและบุคลากร ด้านการท่องเที่ยวให้มีศักยภาพ	2	2	-	-	ในงบประมาณ พ.ศ ไม่ได้ดำเนินการ
34. ร้อยละของจำนวนแหล่งท่องเที่ยวในพื้นที่เทศบาลที่เทศบาลดำเนินการเอง หรือร่วมกับหน่วยงานที่เกี่ยวข้อง หรือสนับสนุนในการส่งเสริมการท่องเที่ยว สร้างจุดขายจากแหล่งท่องเที่ยวให้เป็นแหล่งรายได้ของประชาชน	80	2	-	-	ในงบประมาณ พ.ศ ไม่ได้ดำเนินการ
35. จำนวนโครงการหรือกิจกรรมที่เทศบาลดำเนินการเอง หรือร่วมกับหน่วยงานที่เกี่ยวข้อง หรือสนับสนุนในการปรับปรุงซ่อมแซมโครงสร้างพื้นฐาน เช่น ถนน ทางเดิน ไฟส่องสว่าง ป้ายบอกทาง แผนที่ เพื่ออำนวยความสะดวกในการเดินทางเข้าสู่แหล่งท่องเที่ยวให้แก่นักท่องเที่ยว	2	2	-	-	ในงบประมาณ พ.ศ ไม่ได้ดำเนินการ
36. จำนวนโครงการหรือกิจกรรมที่เทศบาลดำเนินการเอง หรือร่วมกับหน่วยงานที่เกี่ยวข้อง หรือสนับสนุนในการส่งเสริมความปลอดภัยหรือการป้องกันปัญหาอาชญากรรมให้แก่นักท่องเที่ยว เช่น การติดตั้งกล้องโทรทัศน์วงจรปิด(CCTV) ด้านความปลอดภัย ไฟส่องสว่าง เป็นต้น	2	2	-	-	ในงบประมาณ พ.ศ ไม่ได้ดำเนินการ
37. จำนวนโครงการหรือกิจกรรมที่เทศบาลดำเนินการเอง หรือร่วมกับหน่วยงานที่เกี่ยวข้อง หรือสนับสนุนในการค้นหาหรือวางแผน ที่จะพัฒนาแหล่งท่องเที่ยวใหม่ในพื้นที่เทศบาลเพื่อเพิ่มทางเลือกให้แก่นักท่องเที่ยว	1	1	-	-	ในงบประมาณ พ.ศ ไม่ได้ดำเนินการ
38. จำนวนโครงการหรือกิจกรรมที่เทศบาลดำเนินการเอง หรือร่วมกับหน่วยงานที่เกี่ยวข้อง หรือสนับสนุน ส่งเสริมการมีส่วนร่วมของประชาชนในการดำเนินงาน ด้านการส่งเสริมเศรษฐกิจชุมชน อาชีพ และการท่องเที่ยวของเทศบาล	2	2	-	-	ในงบประมาณ พ.ศ ไม่ได้ดำเนินการ
39. จำนวนโครงการหรือกิจกรรมที่เทศบาลดำเนินการจัดบริการสาธารณะด้านการส่งเสริมเศรษฐกิจชุมชน อาชีพ และการท่องเที่ยว ในลักษณะความร่วมมือระหว่างเทศบาลเช่น ความร่วมมือทางวิชาการ งบประมาณ เครื่องมือ อุปกรณ์ บุคลากร หรืออื่น ๆ	1	1	-	-	ในงบประมาณ พ.ศ

40. จำนวนระบบข้อมูลพื้นฐานด้านการส่งเสริมเศรษฐกิจชุมชน อาชีพ และการท่องเที่ยวที่เทศบาลดำเนินการจัดทำและจัดเก็บเอง หรือเทศบาลดำเนินการร่วมกับหน่วยงานที่เกี่ยวข้อง หรือเทศบาลดำเนินการร่วมกับสถาบันการศึกษาเพื่อใช้ในการวางแผนการดำเนินงานด้านการส่งเสริมเศรษฐกิจชุมชน อาชีพ และการท่องเที่ยว	1	1	-	-	ไม่ได้ดำเนินการ
41. ร้อยละของจำนวนประชาชนที่มีความพึงพอใจในการจัดบริการสาธารณะด้านการส่งเสริมเศรษฐกิจชุมชน อาชีพ และการท่องเที่ยวของเทศบาล	80	120	120	100	ในปีงบประมาณ พ.ศ. สูงกว่าค่าเป้าหมาย

สรุปผลประเมินการจัดบริการสาธารณะ

บริการสาธารณะ	เกณฑ์ชี้วัด	ค่าเป้าหมาย (%)	กรอบการประเมิน (1)	การจัดบริการสาธารณะ (2)	(2) เทียบ กับ (1) %	ผลการประเมิน
ด้านที่ 3 ด้านการจัดการทรัพยากรธรรมชาติและสิ่งแวดล้อม						
42. จำนวนแผนปฏิบัติงานประจำปีด้านการบริหารจัดการทรัพยากรธรรมชาติและสิ่งแวดล้อมที่เทศบาลดำเนินการและบรรจุไว้ในแผนพัฒนาท้องถิ่นของเทศบาล		1	1	-	-	ไม่ได้ดำเนินการ
43. ร้อยละของจำนวนงบประมาณของเทศบาลในปีงบประมาณ พ.ศ. 2567 ที่เทศบาลได้จัดทำโครงการและบรรจุไว้ในเทศบัญญัติงบประมาณรายจ่ายประจำปีของเทศบาลสำหรับดำเนินการจัดบริการสาธารณะด้านการบริหารจัดการทรัพยากรธรรมชาติและสิ่งแวดล้อม		20	42794500.8	-	-	ในปีงบประมาณ พ.ศ. ไม่ได้ดำเนินการ
44. จำนวนโครงการหรือกิจกรรมที่เทศบาลดำเนินการเอง หรือร่วมกับหน่วยงานที่เกี่ยวข้อง หรือส่งเสริม สนับสนุน ในการให้ความรู้แก่ประชาชน เกี่ยวกับการสร้างจิตสำนึก ความตระหนัก ในการอนุรักษ์ทรัพยากรธรรมชาติและสิ่งแวดล้อมในชุมชน ท้องถิ่น		1	1	1	100	ในปีงบประมาณ พ.ศ. เท่ากับค่าเป้าหมาย
45. จำนวนโครงการหรือกิจกรรมที่เทศบาลดำเนินการเอง หรือร่วมกับหน่วยงานที่เกี่ยวข้อง หรือส่งเสริม สนับสนุน ในการให้ความรู้แก่นักเรียนในโรงเรียนเกี่ยวกับการสร้างจิตสำนึก ความตระหนัก ในการอนุรักษ์ทรัพยากรธรรมชาติและสิ่งแวดล้อมในชุมชน ท้องถิ่น		1	1	1	100	เท่ากับค่าเป้าหมาย
46. จำนวนโครงการหรือกิจกรรมที่เทศบาลดำเนินการเอง หรือร่วมกับหน่วยงานที่เกี่ยวข้อง หรือส่งเสริม สนับสนุนในการรณรงค์การจัดกิจกรรมการอนุรักษ์พลังงาน และการใช้พลังงานทางเลือก เพื่อลดภาวะโลกร้อน		1	1	1	100	เท่ากับค่าเป้าหมาย
47. จำนวนโครงการหรือกิจกรรมที่เทศบาลดำเนินการเอง หรือร่วมกับหน่วยงานที่เกี่ยวข้อง หรือส่งเสริม สนับสนุนในการจัดหาพันธุ์ไม้ ให้ประชาชนมีส่วนร่วมในการปลูกต้นไม้ ปลูกป่าทดแทน เพื่อเพิ่มพื้นที่สีเขียวในเมืองหรือชุมชน		1	1	1	100	เท่ากับค่าเป้าหมาย
48. ร้อยละของจำนวนพื้นที่สีเขียวสาธารณะ ในพื้นที่เทศบาลทั้งหมด		2	5444	120	0.022	การพัฒนาในอนาคต
49. จำนวนครั้งที่เทศบาลดำเนินการเอง หรือร่วมกับหน่วยงานที่เกี่ยวข้อง หรือส่งเสริม สนับสนุนในการติดตามตรวจสอบคุณภาพสิ่งแวดล้อมของโครงการที่อาจส่งผลกระทบต่อทรัพยากรธรรมชาติและคุณภาพสิ่งแวดล้อม		2	2	-	-	ไม่ได้ดำเนินการ
50. จำนวนโครงการหรือกิจกรรมที่เทศบาลดำเนินการเอง หรือร่วมกับหน่วยงานที่เกี่ยวข้อง หรือส่งเสริม สนับสนุนในการแก้ไขปัญหาหน้าน้ำเสียในชุมชน หรือท้องถิ่น		1	1	1	100	ในปีงบประมาณ พ.ศ. เท่ากับค่าเป้าหมาย
51. จำนวนเทศบัญญัติของเทศบาล เรื่อง การติดตั้ง บ่อดักไขมันบำบัดน้ำเสียในอาคารซึ่งได้กำหนดให้มีการติดตั้งบ่อดักไขมันบำบัดน้ำเสียสำหรับครัวเรือนและสถานประกอบการ เช่น ร้านอาหารในศูนย์พัฒนาเด็กเล็ก/โรงเรียนในสังกัดเทศบาล ร้านอาหาร ตลาด และโรงแรมในเขตเทศบาลเป็นต้น		1	1	1	100	เท่ากับค่าเป้าหมาย

52. ร้อยละของจำนวนแหล่งน้ำในพื้นที่ของเทศบาลที่มีการตรวจสอบคุณภาพน้ำ และมีคุณภาพน้ำได้ตามค่ามาตรฐาน โดยเทศบาลดำเนินการตรวจสอบเอง หรือร่วมดำเนินการตรวจสอบกับหน่วยงานที่เกี่ยวข้อง	90	30	1	3.3333	การพัฒนาในอนาคต
53. ร้อยละของจำนวนครั้งในการวัดข้อมูลค่าเฉลี่ย 24 ชั่วโมงของฝุ่นละอองขนาดไม่เกิน 2.5 ไมครอน(PM 2.5) ในพื้นที่เทศบาลที่ผ่านเกณฑ์มาตรฐาน โดยเทศบาลดำเนินการเอง หรือดำเนินการร่วมกับหน่วยงานที่เกี่ยวข้อง เช่น ไข่เครื่องมือ หรืออุปกรณ์ของหน่วยงานอื่น หรือใช้ผลการตรวจวัดของหน่วยงานอื่น	80	0	-	-	ไม่มีบริการสาธารณะ
54. จำนวนโครงการหรือกิจกรรมที่เทศบาลดำเนินการเอง หรือร่วมกับหน่วยงานที่เกี่ยวข้อง หรือส่งเสริม สนับสนุนในการรณรงค์ และประชาสัมพันธ์ให้ประชาชนมีความรู้เกี่ยวกับเกษตรอินทรีย์ เกษตรปลอดสารพิษ เพื่อลดสารเคมีทางการเกษตร สารปนเปื้อนในดิน มลพิษทางดินและผลกระทบของสารเคมี	1	1	1	100	เท่ากับค่าเป้าหมาย
55. จำนวนโครงการหรือกิจกรรมที่เทศบาลดำเนินการเอง หรือร่วมกับหน่วยงานที่เกี่ยวข้อง หรือส่งเสริม สนับสนุนในการรณรงค์ และประชาสัมพันธ์ ให้ประชาชน คริวเรือน มีความรู้เกี่ยวกับการจัดการขยะในครัวเรือนและในโรงเรียน	1	1	1	100	เท่ากับค่าเป้าหมาย
56. ร้อยละของปริมาณขยะมูลฝอยในพื้นที่เทศบาลที่ถูกกำจัด หรือถูกส่งต่อไปกำจัดอย่างถูกสุขลักษณะ ตามกฎ ระเบียบ ขั้นตอนตามหลักวิชาการของกระทรวงสาธารณสุขหรือหน่วยงานอื่นที่เกี่ยวข้อง	90	74	-	-	ไม่ได้ดำเนินการ
57. ร้อยละของปริมาณขยะอันตราย ในพื้นที่เทศบาลที่ถูกกำจัดหรือถูกส่งต่อไปกำจัดอย่างถูกสุขลักษณะ	90	0	-	-	ในปีงบประมาณ พ.ศ ไม่มีบริการสาธารณะ
58. ร้อยละของปริมาณขยะติดเชื้อ ในพื้นที่เทศบาลที่ถูกกำจัด หรือถูกส่งต่อไปกำจัดอย่างถูกสุขลักษณะ	100	0	-	-	ไม่มีบริการสาธารณะ
59. จำนวนกลุ่มอาสาสมัครด้านสิ่งแวดล้อม เช่น อาสาสมัครพิทักษ์ทรัพยากรธรรมชาติและสิ่งแวดล้อม (ทสม.) อาสาสมัครท้องถิ่นรักษ์โลก (อถล.) ที่เทศบาลดำเนินการจัดตั้งขึ้นเอง หรือร่วมกับหน่วยงานที่เกี่ยวข้อง หรือส่งเสริม สนับสนุนให้มีการจัดตั้งขึ้น เพื่อสนับสนุน การดำเนินงานด้านสิ่งแวดล้อม	1	1	1	100	เท่ากับค่าเป้าหมาย
60. จำนวนโครงการหรือกิจกรรมที่ อบจ. ดำเนินการจัดบริการสาธารณะด้านการจัดการทรัพยากรธรรมชาติและสิ่งแวดล้อมในลักษณะความร่วมมือระหว่างเทศบาลเช่น ความร่วมมือทางวิชาการ งบประมาณ เครื่องมือ อุปกรณ์ บุคลากร หรืออื่น ๆ	1	1	1	100	เท่ากับค่าเป้าหมาย
61. จำนวนครั้งที่เทศบาลดำเนินการจัดอบรมเอง หรือส่งบุคลากรของเทศบาลเข้าร่วมอบรมกับหน่วยงานอื่น เพื่อให้บุคลากรมีความรู้ ความสามารถทางเทคนิคในการดำเนินงานด้านสิ่งแวดล้อม	1	1	1	100	เท่ากับค่าเป้าหมาย
62. จำนวนโครงการหรือกิจกรรมที่เทศบาลดำเนินการเกี่ยวกับการป้องกันและควบคุมไฟฟ้า	5	5	1	20	การพัฒนาในอนาคต

63. จำนวนระบบข้อมูลพื้นฐานด้านสิ่งแวดล้อมที่เทศบาล ดำเนินการจัดทำและจัดเก็บเอง หรือเทศบาลดำเนินการร่วมกับ หน่วยงานที่เกี่ยวข้องหรือเทศบาลดำเนินการร่วมกับ สถาบันการศึกษา เพื่อใช้ในการวางแผนการดำเนินงานด้านการ บริหารจัดการทรัพยากรธรรมชาติและสิ่งแวดล้อม	1	1	1	100	เท่ากับค่าเป้าหมาย
64. ร้อยละของจำนวนเรื่องร้องเรียนของประชาชนที่เกิดจาก กิจกรรมที่ก่อให้เกิดมลพิษทางสิ่งแวดล้อม ที่ได้รับการแก้ไข ปัญหาจากเทศบาลหรือหน่วยงานที่เกี่ยวข้อง	100	0	-	-	ไม่มีบริการสาธารณะ
65. ร้อยละของจำนวนประชาชนที่มีความพึงพอใจในการ จัดบริการสาธารณะด้านการบริหารจัดการทรัพยากรธรรมชาติและ สิ่งแวดล้อมของเทศบาล	80	50	5444	10888	สูงกว่าค่าเป้าหมาย